



*in english below
på svenska nedan*

Jukola-sovelluksen uudet toiminnot: Joukkuemateriaalien ja palautuskarttojen nouto digitaalisesti

/

Joukkuemateriaalit ja palautuskartat hoidetaan helposti Jukola-sovelluksella

/

Hoida joukkuemateriaalit ja palautuskartat helposti Jukola-sovelluksella

Kotka-Jukolaan on lisätty Jukola-sovellukseen (Jukola App) toiminto, jonka avulla hoidetaan sähköisesti joukkuemateriaalien sekä palautuskarttojen luovutukset sekä siihen liittyvä kirjanpito. Kaikki nämä toiminnot hoidetaan matkapuhelimessa olevan Jukola-sovelluksen avulla. Kilpailijoilta ja seuran ilmoittajalta tämä vaatii Jukola-tilille kirjautumisen.

Jukola-sovelluksen avulla välitetään myös kaikille seuran jäsenille tietoa joukkuemateriaalien ja palautuskarttojen tilasta seuran omassa Jukola-sovelluksen osiossa.

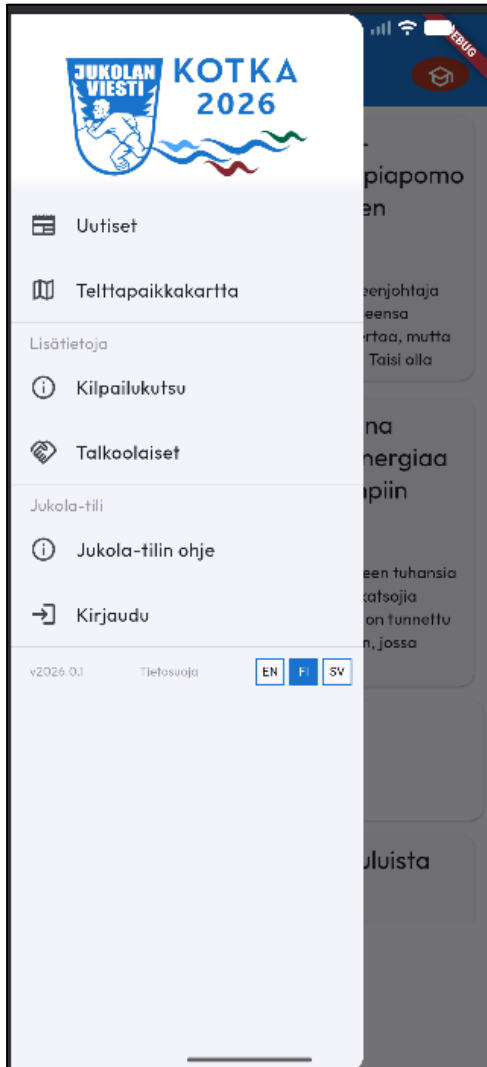
Materiaalin luovutukseen liittyen tallennetaan tilapäisesti järjestelmään seuraavat tiedot:

- Seuran nimi
- Materiaalin noutajan nimi
- Materiaalin noutajan puhelinnumero
- Materiaalin noutajan sähköposti
- Seuran jäsenille näkyvä viesti

Sovelluksen toiminnot kilpailijoille / ilmoittajille:

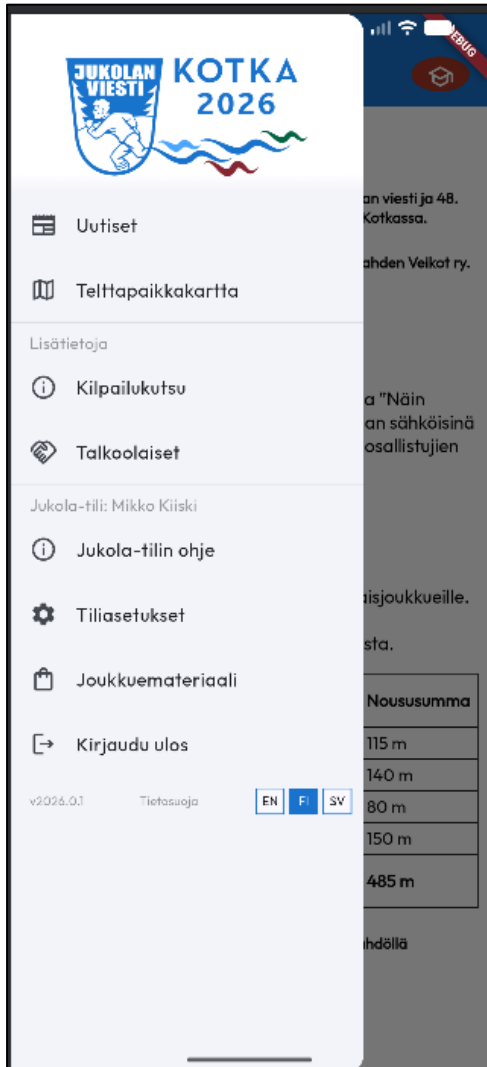
Avaa Jukola App:





Kirjaudu omalle Jukola-tilillesi:





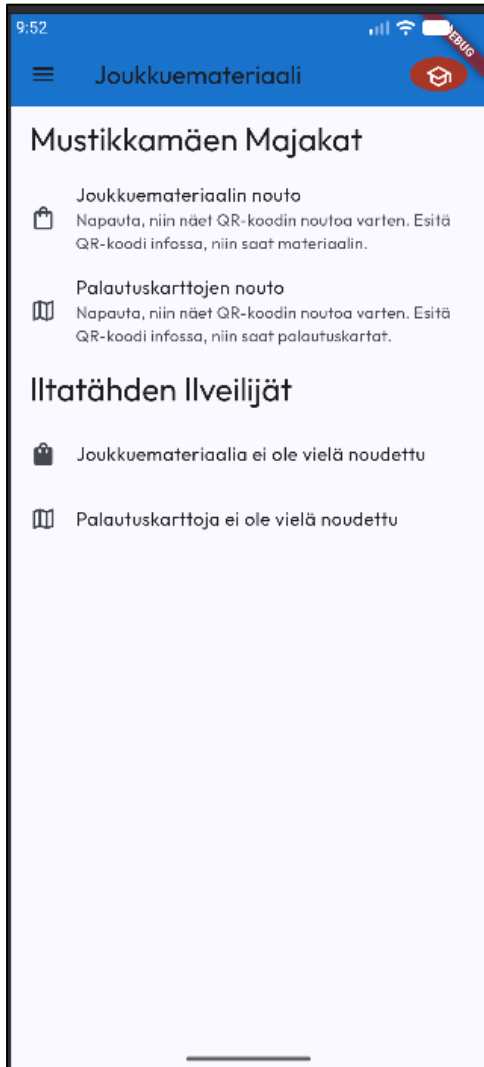
Joukkumateriaalien tila ja nouto

Valitse vasemmalta **“Joukkumateriaali”**

Tässä näkyvässä näet nyt oman seurasi joukkumateriaalien tilanteen.

Ilmoittajan näkymä





Mustikkamäen Majakat -seuran ilmoittajan näkymä:

Esimerkin Mustikkamäen Majakat -seuralla **joukkumateriaalit** sekä **palautuskartat** on vielä noutamatta.

Napauttamalla kuvaketta saat seurasi **kertakäyttöisen QR-koodin** näkyville. Esitä QR-koodi kilpailukeskuksen materiaalinjakopisteeseen (joukkumateriaalit / palautuskartat) infossa.

Jos seurallasi on vielä jotakin selviteltävää (maksurästejä, joukkueen kokoonpanossa puutteita, juoksujärjestysmuutoksia tms.), sinut ohjataan infossa





ko. selvityksiä tekevän henkilön luokse. Kaikki seuran joukkuemateriaalit luovutetaan samalla kerralla ja vasta sitten, kun kaikki asiat on hoidettu kuntoon.

Palautuskarttojen noutoa varten on oma **kertakäyttöinen QR-koodi**.

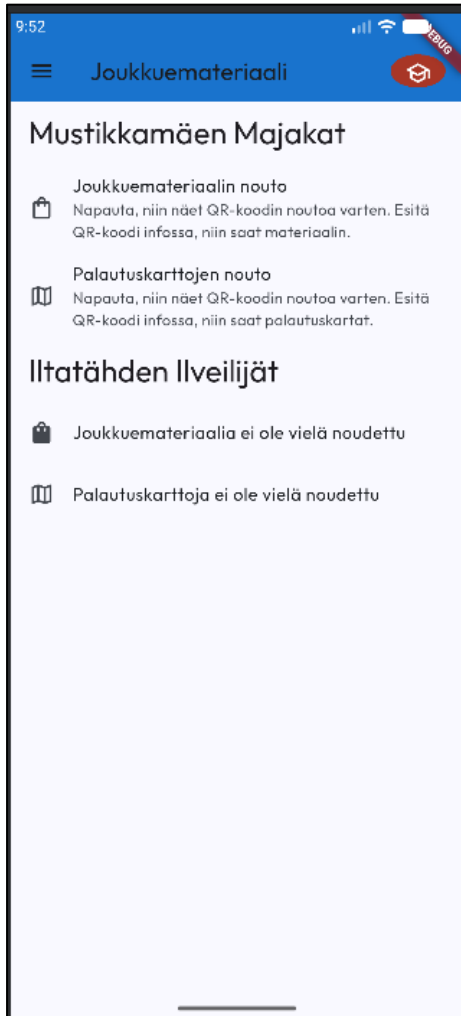
Ilmoittamisoikeuksien lisääminen materiaalin noutoa varten

Seuran ilmoittajalla on mahdollisuus antaa oikeuksia seuran materiaalin noutamiseen Jukolan **ilmoittautumispalvelun** kautta. Toiminto löytyy polusta: **Valitse seura -> Seuraan liittyvät Jukola-tilit -> Muokkaa.** "Tällä sivulla voit antaa ja poistaa ilmoittamisoikeuksia." Ilmoittaja voi sieltä valita henkilön, jolle **oikeudet materiaalin noutoon** annetaan. Jos ilmoittaja itse noutaa materiaalit, muutoksia ei tarvita.

Ilmoittaja voi myös jakaa ko. materiaalin hakuun tarkoitetun kertakäyttöisen QR-koodin sopimalleen henkilölle (esim. kuvakaappaus tms). Huomaa, että palautuskoodi sisältää lähettäjän yhteystiedot eikä sitä suositella laitettavaksi jakoon suurelle joukolle.

Seuralaisten näkymä





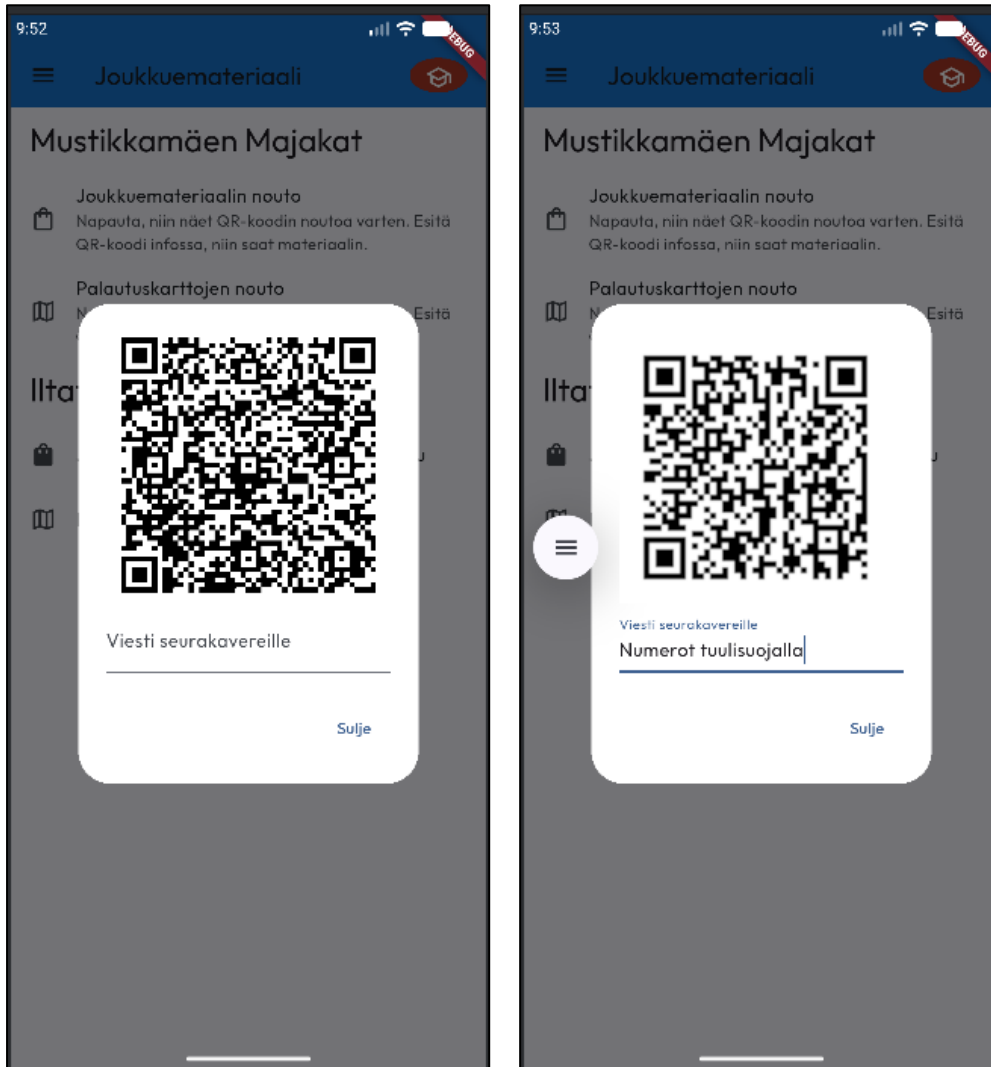
Iltatähden Ilveilijöiden seuralaisten näkymä Jukola-sovelluksessa:

Esimerkin Iltatähden Ilveilijöiden kilpailijat näkevät omasta Jukola-sovelluksestaan, että joukkumateriaalit sekä palautuskartat ovat vielä noutamatta.

Viesti seuran jäsenille

Mustikkamäen Majakat -seuran materiaalin noutaja on nyt hakemassa materiaalia. Hän voi ennen QR-koodin lukua kirjoittaa koodin alapuolelle varattuun tilaan lyhyen viestin seuralaisille.





in english

New features in the Jukola App: Digital collection of team material and return maps

/

Team materials and return maps handled easily with the Jukola App

/





Collect team materials and return maps easily with the Jukola App

The Jukola App includes a new feature for Kotka-Jukola that enables the digital distribution and tracking of team material and return maps. All these functions are handled in the Jukola App on your mobile device. Using the feature requires competitors and the club's contact person to log in to their Jukola account.

The Jukola App also provides all club members with information about the status of team material and return maps in the club's own section of the app.

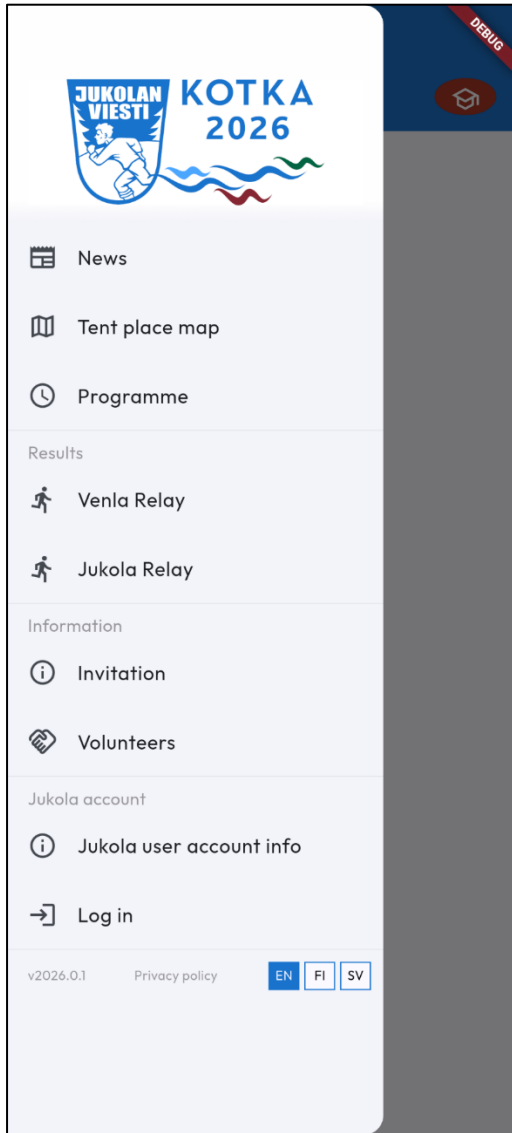
The following information is stored temporarily in the system in connection with material distribution:

- Club name
- Name of the person collecting the material
- Phone number of the person collecting the material
- Email of the person collecting the material
- Message visible to club members

Features in the app for competitors / contact person:

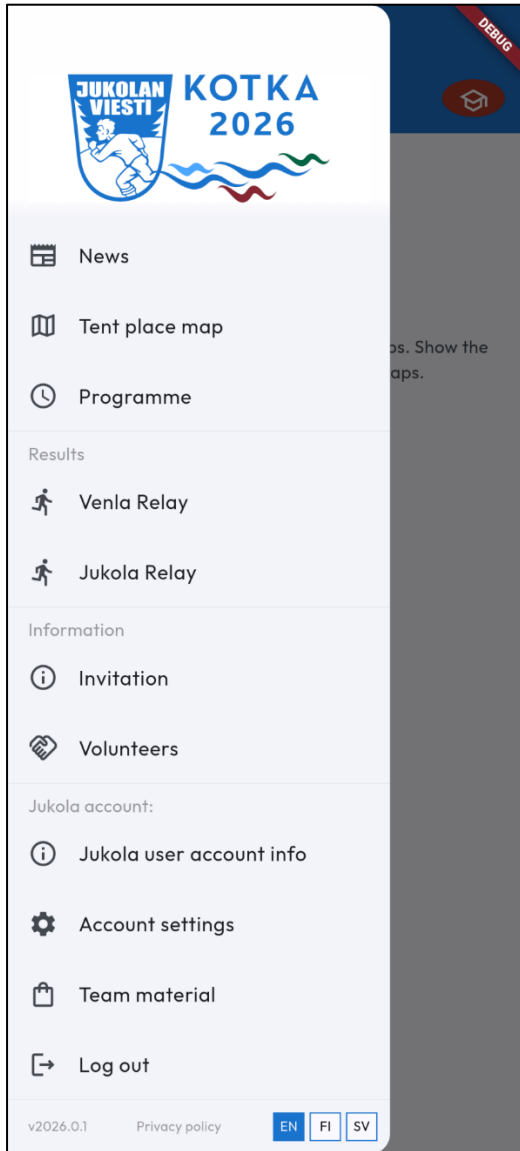
Open the Jukola App:





Log in to your Jukola account:





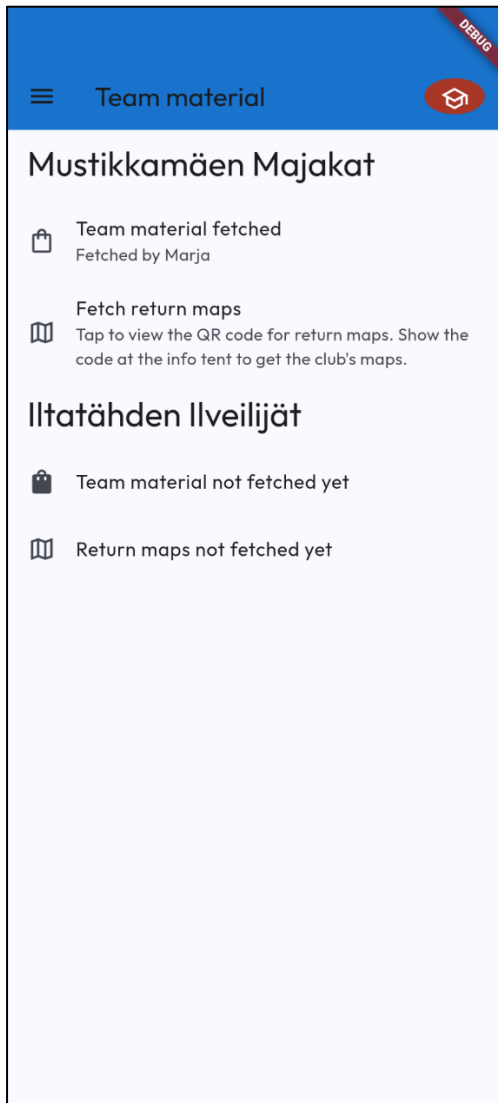
Team material status and collection

Select **“Team material”** from the menu on the left.

In this view, you can see the status of your club’s team material.

Contact person view





Example view for the contact person of the club Mustikkamäen Majakat:

In this example, **team material** has been collected but **return maps** have not yet been collected.

By tapping the icon, you can view your club's **one-time QR code**. Show the QR code at the information point for material distribution (team material / return maps) at the Event Centre.

If there are still issues to be resolved for your club (outstanding payments, incomplete team details, changes to running order, etc.), you will be directed at the information point to the appropriate person handling these matters. All





team material for the club will be handed over at once and only after all issues have been resolved.

A separate **one-time QR code** is used for collecting **return maps**.

Granting rights for material collection

The club's contact person can grant permissions to collect the club's material via the Jukola **registration service**. The function can be found under:

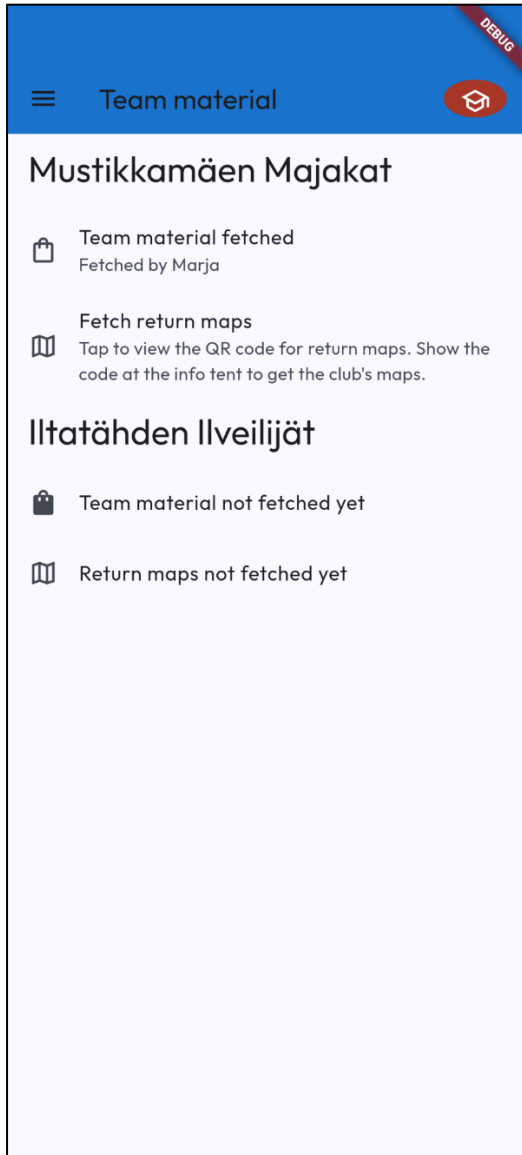
Select club -> Jukola accounts linked to the club -> Edit.

"On this page, you can grant and remove permissions." The contact person can select the person who will be given **rights to collect the material**. If the contact person collects the material themselves, no changes are needed.

The contact person may also share the one-time QR code intended for material collection with a designated person (e.g. screenshot). Note that the QR code contains the sender's contact details and should not be shared widely.

Club members' view





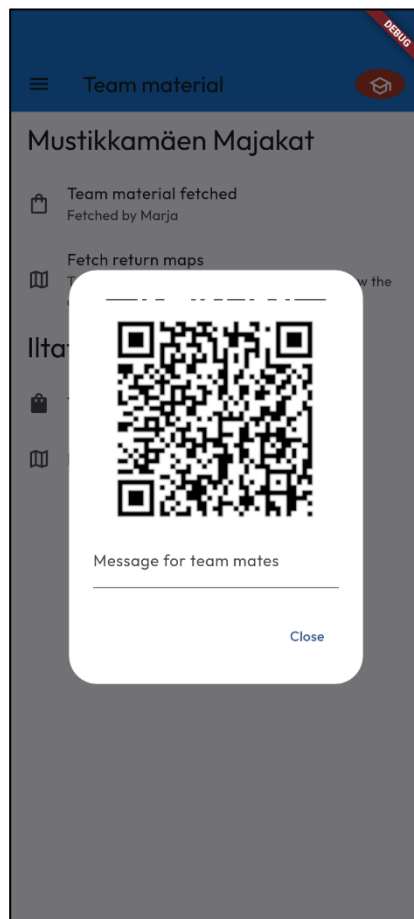
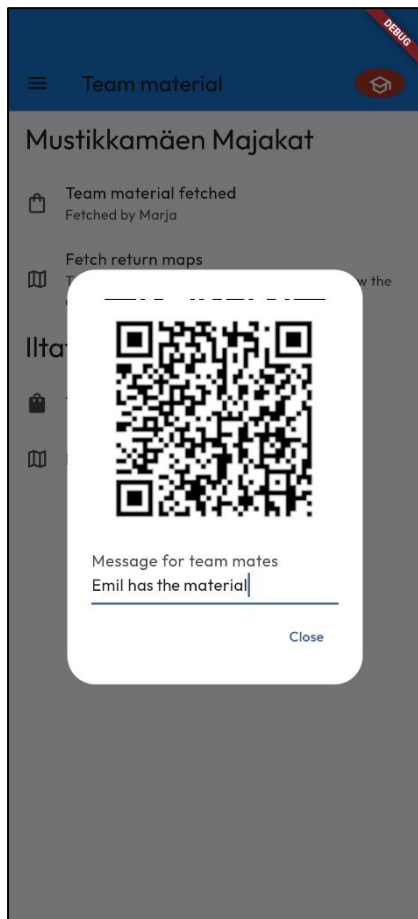
Example view for the club members of Iltatähden Ilveilijät:

In this example, club members can see in their Jukola App that team material and return maps have not yet been collected.

Message for team mates

The person collecting the material for Mustikkamäen Majakat is currently picking up the material. Before scanning the QR code, they can write a short message for their team mates in the field below the code.





på svenska

Nya funktioner i Jukola-appen: Digital hämtning av lagmaterial och returkartor

/

Lagmaterial och returkartor hanteras smidigt i Jukola-appen

/

Hämta lagmaterial och returkartor enkelt med Jukola-appen

I Jukola-appen (Jukola App) har en funktion lagts till för Kotka-Jukola som gör det möjligt att hantera utlämning av lagmaterial och returkartor samt tillhörande





uppföljning digitalt. Alla dessa funktioner sköts i Jukola-appen på din mobiltelefon. För att använda funktionen krävs att tävlande och klubbens kontaktperson loggar in på sitt Jukola-konto.

Via Jukola-appen får även alla klubbmedlemmar information om status för lagmaterial och returkartor i klubbens egen del av appen.

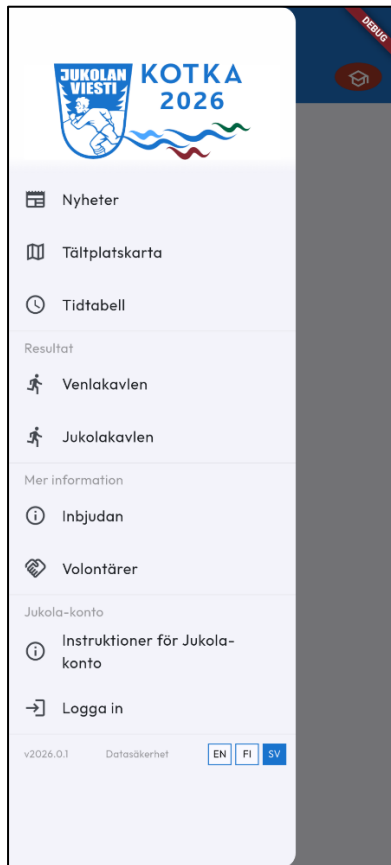
Följande uppgifter lagras tillfälligt i systemet i samband med utlämning av material:

- Klubbens namn
- Namn på personen som hämtar materialet
- Telefonnummer till personen som hämtar materialet
- E-postadress till personen som hämtar materialet
- Meddelande som visas för lagkamrater

Funktioner i appen för tävlande / kontaktperson:

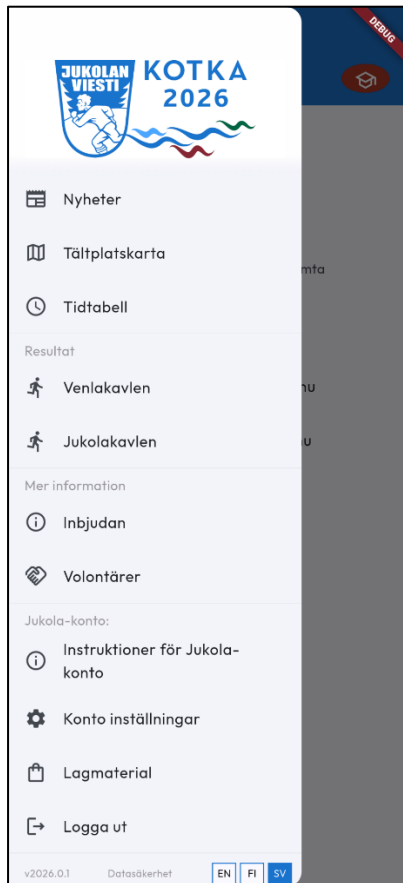
Öppna Jukola-appen:





Logga in på ditt Jukola-konto:





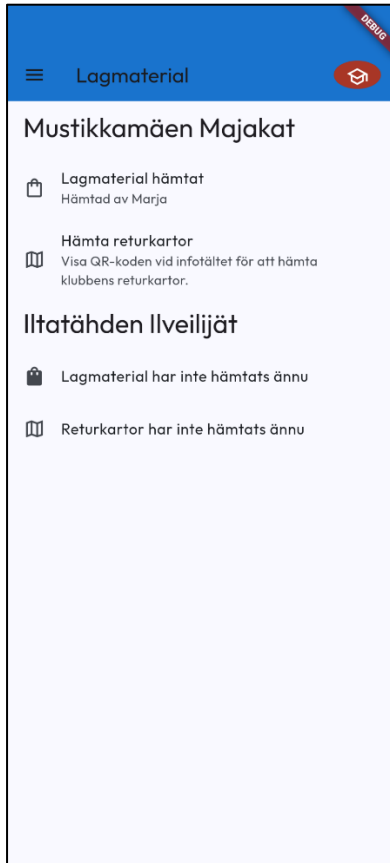
Lagmaterialets status och hämtning

Välj **“Lagmaterial”** i menyn på vänstra sidan.

I denna vy ser du status för din egen klubbs lagmaterial.

Kontaktpersonens vy





Exempelvy för kontaktpersonen i klubben Mustikkamäen Majakat:

I exemplet har **lagmaterial** hämtats men **returkartor** har ännu inte hämtats.

Genom att trycka på ikonen visar du din klubbs **engångs-QR-kod**. Visa QR-koden vid infotältet för materialutdelning (lagmaterial / returkartor) på tävlingscentrum.

Om det fortfarande finns saker att reda ut för din klubb (obetalda avgifter, brister i laguppställningen, ändringar i löpordningen osv.) hänvisas du vid informationen till rätt person. Allt lagmaterial lämnas ut på en gång och först när allt är i ordning.

För hämtning av **returkartor** används en separat **engångs-QR-kod**.

Tilldelning av rättigheter för hämtning av material



Klubbens kontaktperson kan ge rättigheter att hämta klubbens material via Jukolas **anmälningsstjänst**. Funktionen finns via: **Välj klubb -> Jukola-konton kopplade till klubben -> Redigera**. "På denna sida kan du ge och ta bort behörigheter." Kontaktpersonen kan där välja den person som får **rätt att hämta materialet**. Om kontaktpersonen själv hämtar materialet behövs inga ändringar.

Kontaktpersonen kan också dela engångs-QR-koden för materialhämtning med en vald person (t.ex. via skärmbild). Observera att retur-QR-koden innehåller avsändarens kontaktpuppgifter och bör inte delas till en större grupp.

Klubbmedlemmarnas vy



Exempelvy för klubbmedlemmar i Iltatähden Ilveilijät:

I exemplet ser klubbmedlemmarna i sin egen Jukola-app att lagmaterial och returkartor ännu inte har hämtats.

Meddelande till lagkamrater

Personen som hämtar material för Mustikkamäen Majakat är på väg att hämta materialet. Innan QR-koden skannas kan personen skriva ett kort meddelande till lagkamraterna i fältet under koden.

